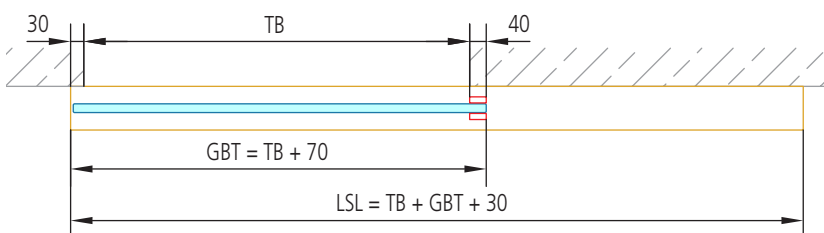
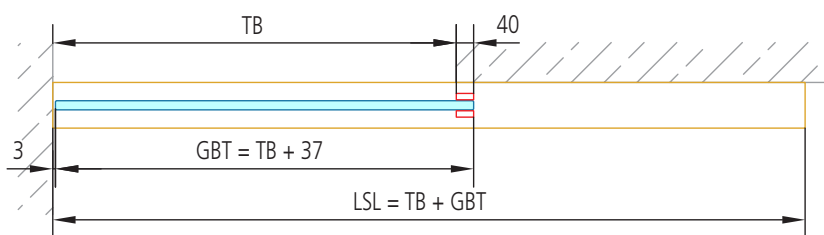
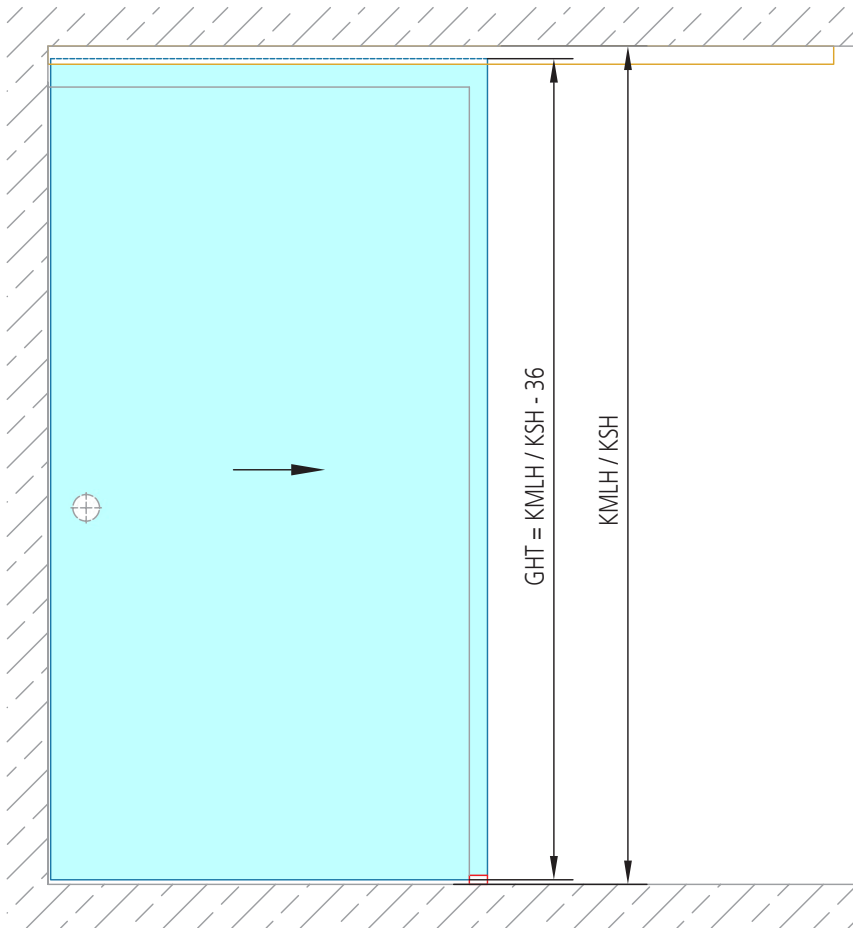
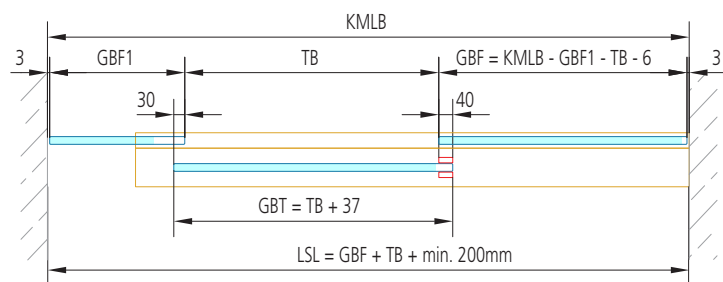
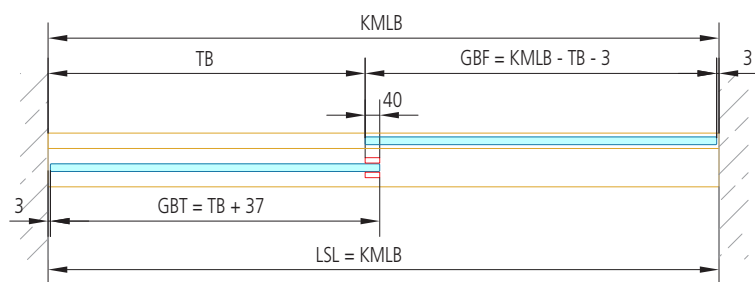
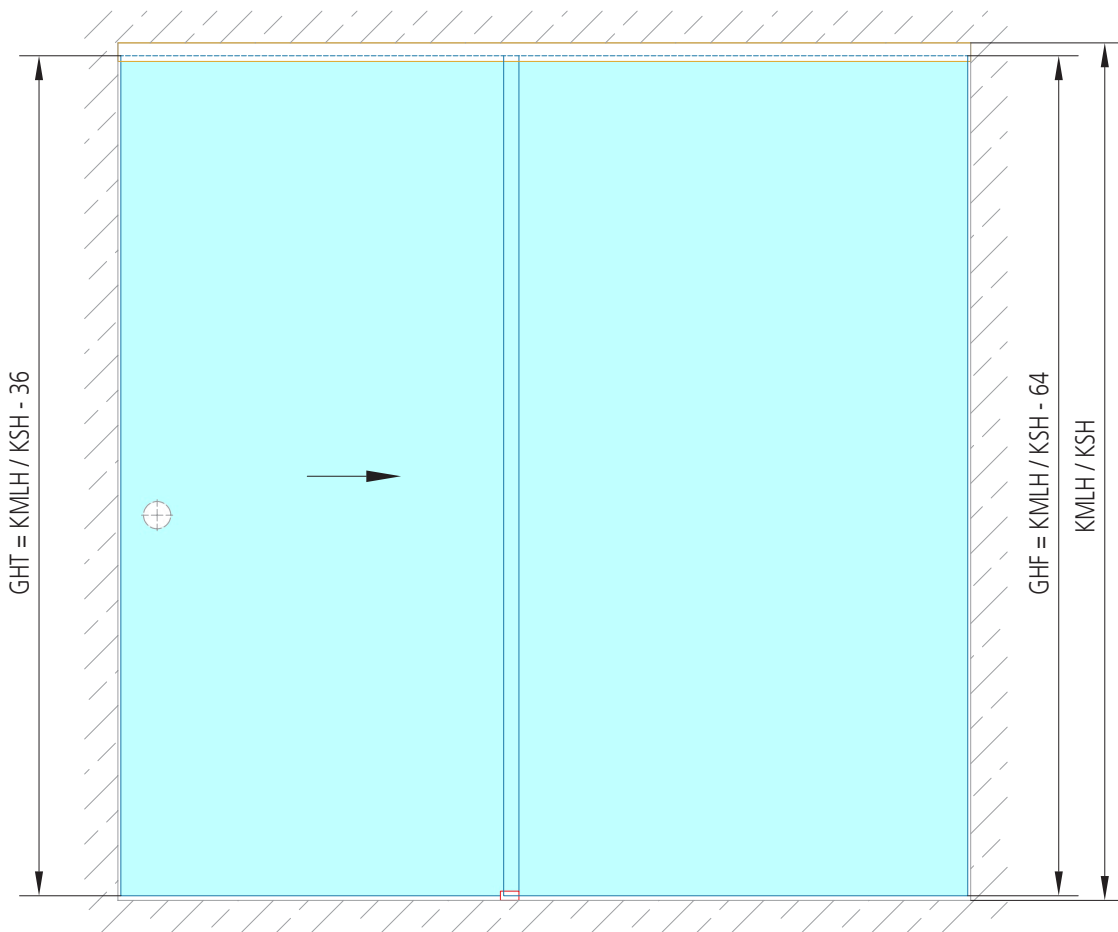


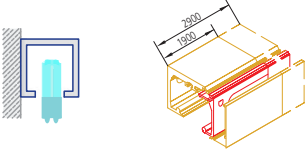
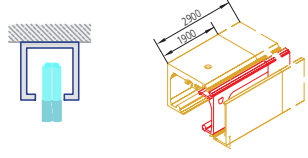
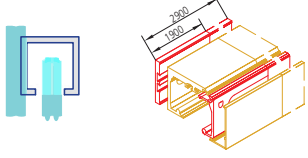
Glasgrössenermittlung



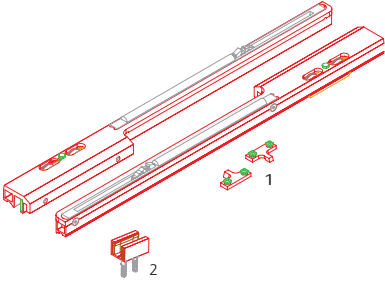
Glasgrössenermittlung mit Festverglasung



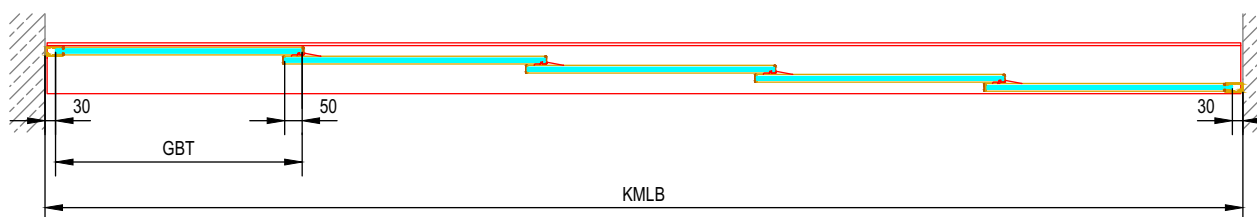

Profilsets

Set	Bestandteil	Art.-Nr.	Menge	
	Set Top Roll Balance, Profil, Wand			
	Aluminiumprofile Profilset bestehend aus Montageprofil, Gegenlaufprofil inkl. Gewindestifte und Blende			
	Alle	Montageprofil Wandbearb. 1.900 mm/2.900 mm	505052-XX-XX-XXX	1 Stk.
	Alle	Gegenlaufprofil m. Bearb. 1.900 mm/2.900 mm	505053-XX-XX-XXX	1 Stk.
	Alle	Blende o. Bearb. 1.900 mm/2.900 mm	505054-XX-XX-XXX	1 Stk.
Alle	Gewindestift, M4 x 12 mm, DIN 914	637763-00-06-000	9/14 Stk.	
	Set Top Roll Balance, Profil, Decke			
	Aluminiumprofile Profilset bestehend aus Montageprofil, Gegenlaufprofil inkl. Gewindestifte und Blende			
	Alle	Montageprofil Wandbearb. 1.900 mm/2.900 mm	505052-XX-XX-XXX	1 Stk.
	Alle	Gegenlaufprofil m. Bearb. 1.900 mm/2.900 mm	505053-XX-XX-XXX	1 Stk.
	Alle	Blende o. Bearb. 1.900 mm/2.900 mm	505054-XX-XX-XXX	1 Stk.
Alle	Gewindestift, M4 x 12 mm, DIN 914	637763-00-06-000	9/14 Stk.	
	Set Top Roll Balance, Glasmontage			
	Aluminiumprofile Profilset bestehend aus Montageprofil, Gegenlaufprofil inkl. Gewindestifte und Blende			
	Alle	Montageprofil Wandbearb. 1.900 mm/2.900 mm	505052-XX-XX-XXX	1 Stk.
	Alle	Gegenlaufprofil m. Bearb. 1.900 mm/2.900 mm	505053-XX-XX-XXX	1 Stk.
	Alle	Blende o. Bearb. 1.900 mm/2.900 mm	505054-XX-XX-XXX	1 Stk.
	Alle	Gegenprofil Glasmont. o. Bearb. 1.900 mm/2.900 mm	505056-XX-XX-XXX	2 Stk.
	Alle	Endkappe Gegenprofil	565098-00-80-034	1 Stk.
	Alle	Vorlegeband 9 x 3 mm	950852-00-80-035	1 m
	Alle	Gewindestift, M4 x 12 mm, DIN 914	637763-00-06-000	9/14 Stk.
Alle	Set Top Roll Balance, Glasmontage	575116-00-80-000	10/15 Stk.	

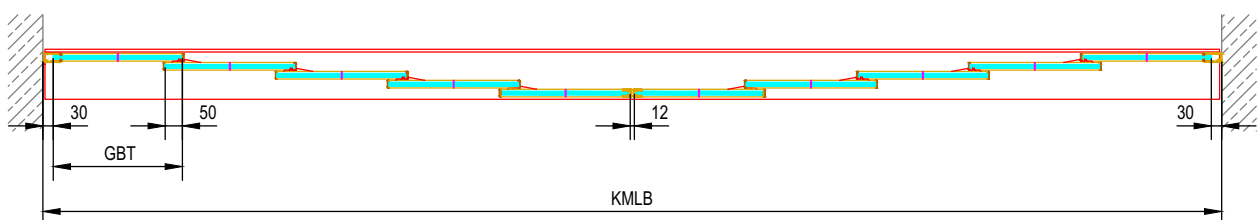
Zubehörsets

Set	Bestandteil	Art.-Nr.	Menge	
	Set Top Roll Balance, Softstop			
	Komplette Laufeinheit für Schließfunktion «Softstop» beidseitig und Türführung unten max. Glasgewicht: 60 bzw. 80 kg Glasstärken: ESG 8 & 10, VSG 8.2 & 10.2			
	Alle	Höhenregulierschraube	565056-00-90-000	2 Stk.
	Alle	Andruckplatte Klingersil	575100-00-80-000	2 Stk.
	Alle	Dämpfer, 80 kg	565063-00-90-000	2 Stk.
	Alle	Dämpferaktivator [1]	565064-00-01-001	2 Stk.
	Alle	Distanzblech 8 mm Glas 3M	575101-00-80-000	1 Stk.
	Alle	Distanzblech Klingersil	575102-00-80-000	1 Stk.
	Alle	Vierkantmutter M4, DIN 562	617941-00-06-000	4 Stk.
	Alle	Vierkantmutter M6, DIN 557	617946-00-06-000	4 Stk.
	Alle	Senkschraube mit ISK, M4X10, ISO 10642	637265-00-06-000	4 Stk.
	Alle	Gewindestift, M6 x 12 mm, DIN 913	637725-00-06-000	4 Stk.
	Alle	Senkschraube mit ISK, M5X18, ISO 10642	668514-00-06-000	4 Stk.
	Set 60kg	Set Top Roll Balance, Rolle, einfach	575074-00-80-000	2 Stk.
	Set 60kg	Glashalter S60	505051-01-01-001	2 Stk.
	Set 60kg, Taschenmontage rechts	Glashalter S60	505051-01-01-001	1 Stk.
	Set 60kg, Taschenmontage rechts	Glashalter S60, Tasche rechts	505051-03-01-001	1 Stk.
	Set 60kg, Taschenmontage rechts	Glashalter S60, links	505051-04-01-001	1 Stk.
	Set 60kg, Taschenmontage rechts	Glashalter S60, Tasche links	505051-05-01-001	1 Stk.
	Set 80kg	Set Top Roll Balance, Rolle, Tandem	575075-00-80-000	2 Stk.
Set 80kg	Glashalter S80	505051-02-01-001	2 Stk.	
Montagevar. «Wand/Decke»	Set Örtliche Führung 20/26/20 [2]	579531-00-01-001	1 Stk.	
Montagevar. Tasche links/rechts	Set GM PIN P mit Filzführung	57301X-00-90-000	1 Stk.	

Glasgrössenermittlung 5- Bahnig



$$GBT = (KMLB + 140) \div 5$$

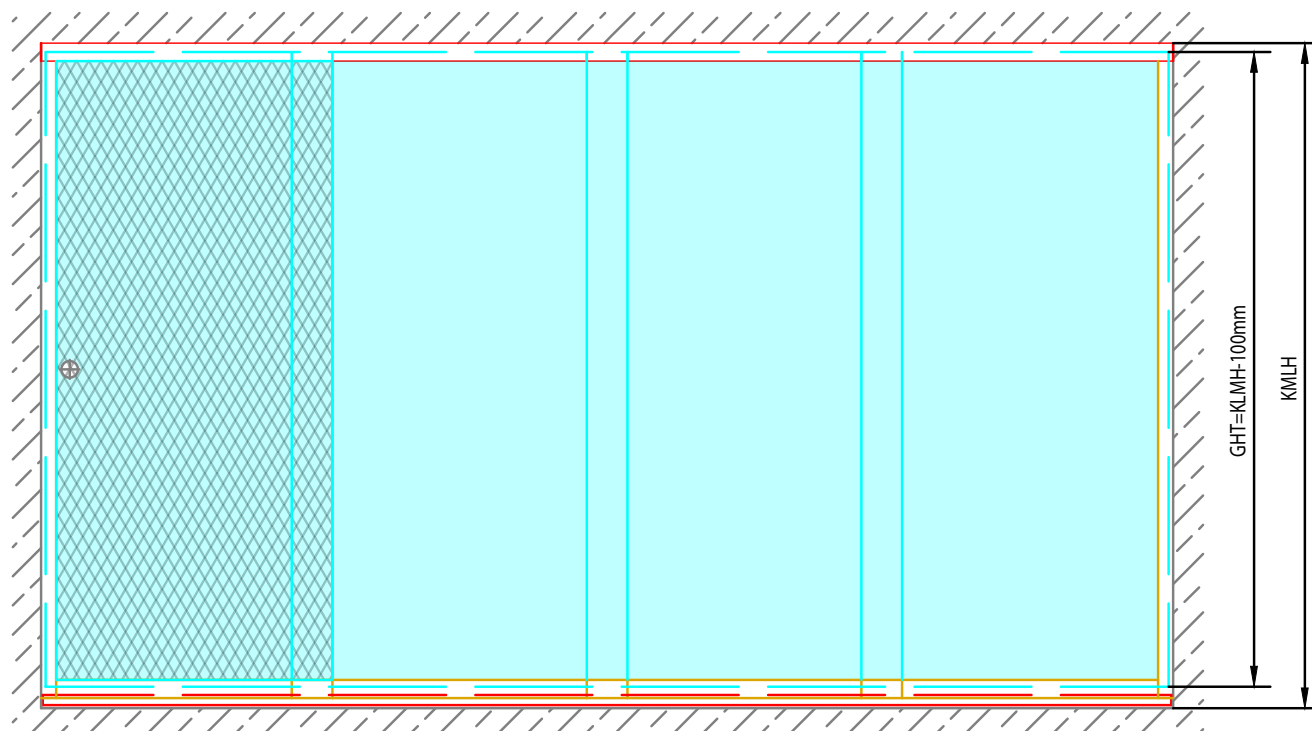


$$GBT = (KMLB + 328) \div 10$$


Integrierter Insektenschutz

Light Roll 10/12 I-STOP überzeugt vor allem durch seine optisch integrierte Lösung es benötigt keinen zusätzlichen Platz und die Profilbreiten des Insektenschutzes sind exakt auf die Profilbreiten des Glasschiebesystems abgestimmt.

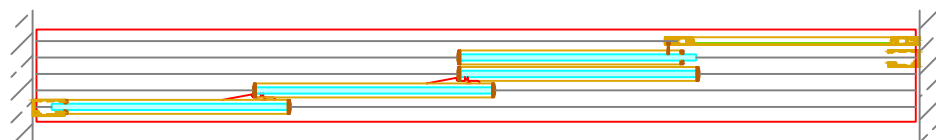
Das nachträgliche, oft mit optischen Einbußen verbundene Anbringen eines systemfremden Insektenschutzes ist nicht mehr nötig. Weitere Vorteile neben der dezenten Optik sind die einfache Bedienbarkeit und eine geräuscharme Funktion.



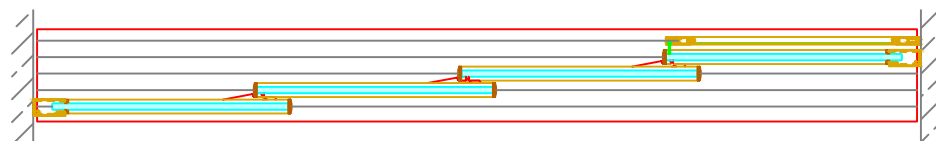
5 Bahnen, 4 Schiebeelemente



Zustand komplett geöffnet

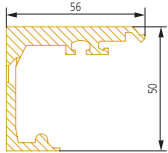
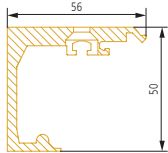
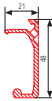
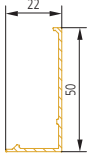
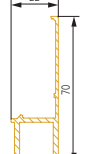
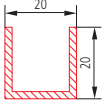
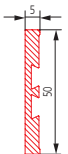


Zustand Light Roll 10/12 I-Stop in Funktion



Zustand Glasschiebeelemente geschlossen

Profil

	Variante	Art.-Nr.							
	<h3>Montageprofil Wand</h3> <p>Stab à 6 m Aluminium EN AW-6063-T66 vorgebohrt für Montage Glasstärken: ESG 8 & 10, VSG 8.2 & 10.2</p>								
	<table border="0"> <tr><td>pressblank</td><td>505052-02-00-000</td></tr> <tr><td>eloxiert EV1</td><td>505052-02-01-001</td></tr> <tr><td>eloxiert (C31)</td><td>505052-02-01-007</td></tr> <tr><td>eloxiert schwarz (C35)</td><td>505052-02-01-006</td></tr> </table>	pressblank	505052-02-00-000	eloxiert EV1	505052-02-01-001	eloxiert (C31)	505052-02-01-007	eloxiert schwarz (C35)	505052-02-01-006
pressblank	505052-02-00-000								
eloxiert EV1	505052-02-01-001								
eloxiert (C31)	505052-02-01-007								
eloxiert schwarz (C35)	505052-02-01-006								
	<h3>Montageprofil Decke</h3> <p>Stab à 6 m Aluminium EN AW-6063-T66 vorgebohrt für Montage Glasstärken: ESG 8 & 10, VSG 8.2 & 10.2</p>								
	<table border="0"> <tr><td>pressblank</td><td>505052-01-00-000</td></tr> <tr><td>eloxiert EV1</td><td>505052-01-01-001</td></tr> <tr><td>eloxiert (C31)</td><td>505052-01-01-007</td></tr> <tr><td>eloxiert schwarz (C35)</td><td>505052-01-01-006</td></tr> </table>	pressblank	505052-01-00-000	eloxiert EV1	505052-01-01-001	eloxiert (C31)	505052-01-01-007	eloxiert schwarz (C35)	505052-01-01-006
pressblank	505052-01-00-000								
eloxiert EV1	505052-01-01-001								
eloxiert (C31)	505052-01-01-007								
eloxiert schwarz (C35)	505052-01-01-006								
	<h3>Gegenlaufprofil mit Bearbeitung</h3> <p>Stab à 6 m Aluminium EN AW-6082-T6 Ergänzungsprofil für Wand- und Deckenmontage</p>								
	<table border="0"> <tr><td>pressblank</td><td>505053-01-00-000</td></tr> <tr><td>eloxiert EV1</td><td>505053-01-01-001</td></tr> </table>	pressblank	505053-01-00-000	eloxiert EV1	505053-01-01-001				
pressblank	505053-01-00-000								
eloxiert EV1	505053-01-01-001								
	<h3>Blende</h3> <p>Stab à 6 m Aluminium EN AW-6060-T66 Abdeckung für Gegenlaufprofil</p>								
	<table border="0"> <tr><td>pressblank</td><td>505054-00-00-000</td></tr> <tr><td>eloxiert EV1</td><td>505054-00-01-001</td></tr> <tr><td>ähnl. Niro matt</td><td>505054-00-01-007</td></tr> <tr><td>eloxiert schwarz (C35)</td><td>505054-00-01-006</td></tr> </table>	pressblank	505054-00-00-000	eloxiert EV1	505054-00-01-001	ähnl. Niro matt	505054-00-01-007	eloxiert schwarz (C35)	505054-00-01-006
pressblank	505054-00-00-000								
eloxiert EV1	505054-00-01-001								
ähnl. Niro matt	505054-00-01-007								
eloxiert schwarz (C35)	505054-00-01-006								
	<h3>Blende Fensterverglasung</h3> <p>Stab à 6 m Aluminium EN AW-6060-T66 Abdeckung für Gegenlaufprofil inkl. Glasaufnahme für Festverglasung Glasstärken: ESG 8 & 10, VSG 8.2 & 10.2</p>								
	<table border="0"> <tr><td>pressblank</td><td>505055-00-00-000</td></tr> <tr><td>eloxiert EV1</td><td>505055-00-01-001</td></tr> <tr><td>ähnl. Niro matt</td><td>505055-00-01-007</td></tr> <tr><td>eloxiert schwarz (C35)</td><td>505055-00-01-006</td></tr> </table>	pressblank	505055-00-00-000	eloxiert EV1	505055-00-01-001	ähnl. Niro matt	505055-00-01-007	eloxiert schwarz (C35)	505055-00-01-006
pressblank	505055-00-00-000								
eloxiert EV1	505055-00-01-001								
ähnl. Niro matt	505055-00-01-007								
eloxiert schwarz (C35)	505055-00-01-006								
	<h3>Alu-U-Profil 20/20/20/2</h3> <p>Stab à 6 m Aluminium EN AW-6060-T66 Verglasungsprofil für Festverglasungen an angrenzenden Bauteilen</p>								
	<table border="0"> <tr><td>pressblank</td><td>508420-00-00-000</td></tr> <tr><td>eloxiert EV1</td><td>508420-00-01-001</td></tr> <tr><td>ähnl. Niro matt</td><td>508420-00-01-007</td></tr> <tr><td>eloxiert schwarz (C35)</td><td>508420-00-01-006</td></tr> </table>	pressblank	508420-00-00-000	eloxiert EV1	508420-00-01-001	ähnl. Niro matt	508420-00-01-007	eloxiert schwarz (C35)	508420-00-01-006
pressblank	508420-00-00-000								
eloxiert EV1	508420-00-01-001								
ähnl. Niro matt	508420-00-01-007								
eloxiert schwarz (C35)	508420-00-01-006								
	<h3>Gegenprofil Glasmontage</h3> <p>Stab à 6 m Aluminium EN AW-6060-T66 Ergänzungsprofil für die Glasmontage</p>								
	<table border="0"> <tr><td>pressblank</td><td>505056-00-00-000</td></tr> <tr><td>eloxiert EV1</td><td>505056-00-01-001</td></tr> <tr><td>ähnl. Niro matt</td><td>505056-00-01-007</td></tr> <tr><td>eloxiert schwarz (C35)</td><td>505056-00-01-006</td></tr> </table>	pressblank	505056-00-00-000	eloxiert EV1	505056-00-01-001	ähnl. Niro matt	505056-00-01-007	eloxiert schwarz (C35)	505056-00-01-006
pressblank	505056-00-00-000								
eloxiert EV1	505056-00-01-001								
ähnl. Niro matt	505056-00-01-007								
eloxiert schwarz (C35)	505056-00-01-006								

Glashalter

	Variante	Art.-Nr.
	<p>Set 60kg Softstop Glashalter inkl. Zubehör montagefertig vormontiert</p>	505051-01-01-001
	<p>Set 80kg Softstop Glashalter inkl. Zubehör montagefertig vormontiert</p>	505051-02-01-001
	<p>Set 60kg Glashalter inkl. Zubehör montagefertig vormontiert</p>	505051-06-01-001
	<p>Set 80kg Glashalter inkl. Zubehör montagefertig vormontiert</p>	505051-07-01-002
	<p>Set 60kg Softstop, Tasche rechts Glashalter inkl. Zubehör montagefertig vormontiert</p>	505051-01-01-001
	<p>Set 60kg Softstop, Tasche links Glashalter inkl. Zubehör montagefertig vormontiert</p>	505051-04-01-001
	<p>Set 60kg Softstop, Tasche rechts & links Glashalter inkl. Zubehör montagefertig vormontiert</p>	505051-06-01-001
<p>Glashalter 60, Tasche 505051-08-01-001</p>		505051-08-01-001