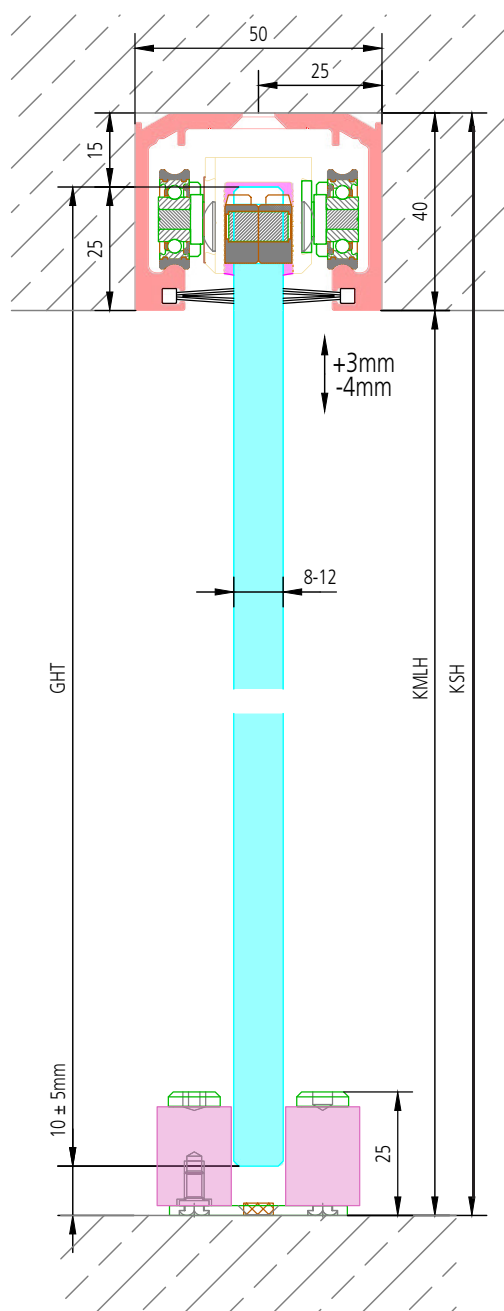


Planungsgrundlage

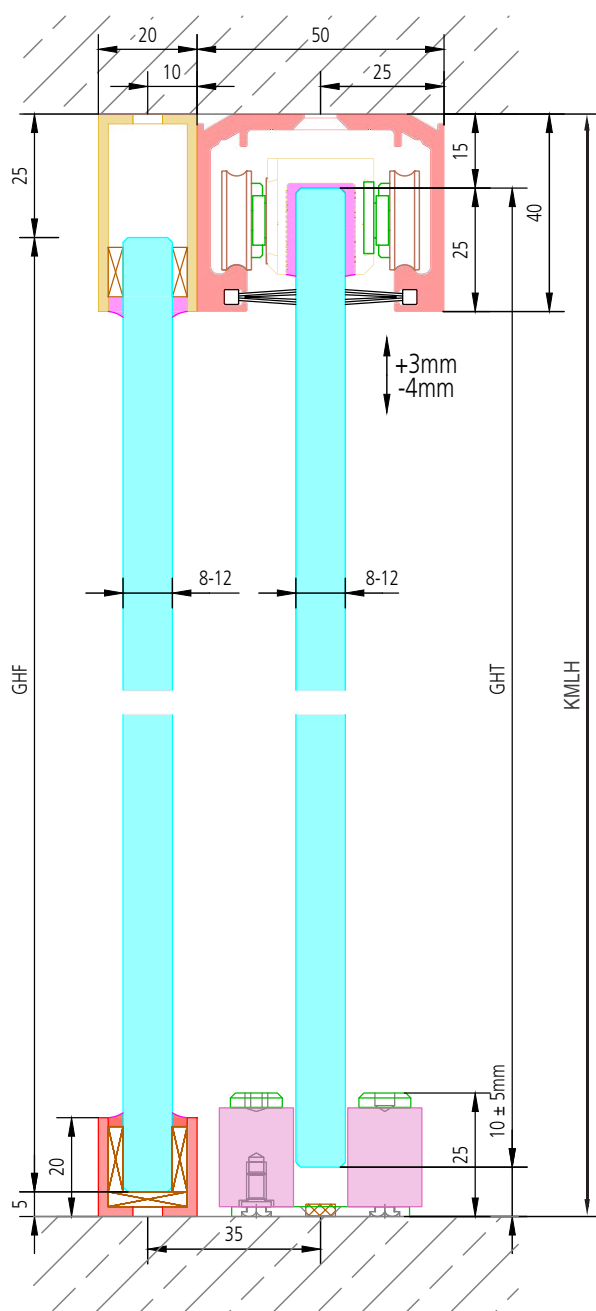
Technische Eigenschaften

- 1-bahnig
- Bauhöhe: 40mm
- Glasstärken: ESG 8–12, VSG 8.2 & 10.2
- Schiebeglasgewicht: ≤ 150 kg
- Höhenverstellung $+3/-4$ mm

Schnitte

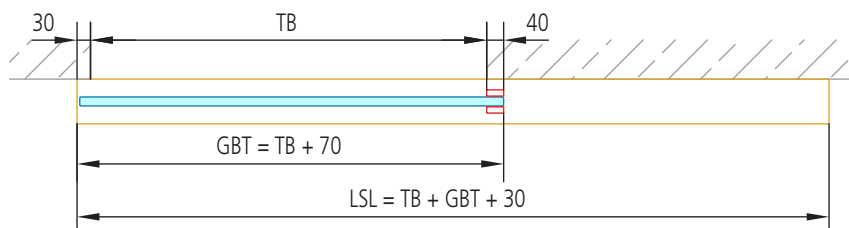
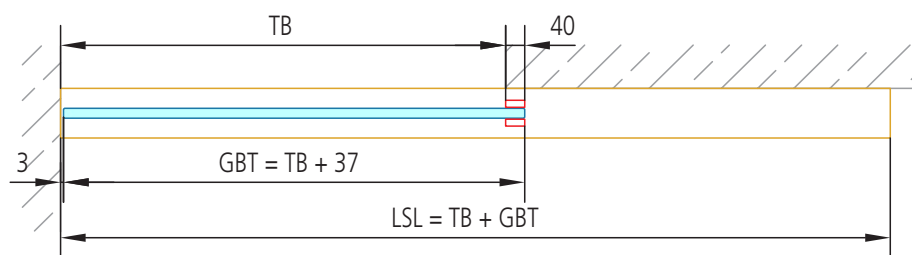
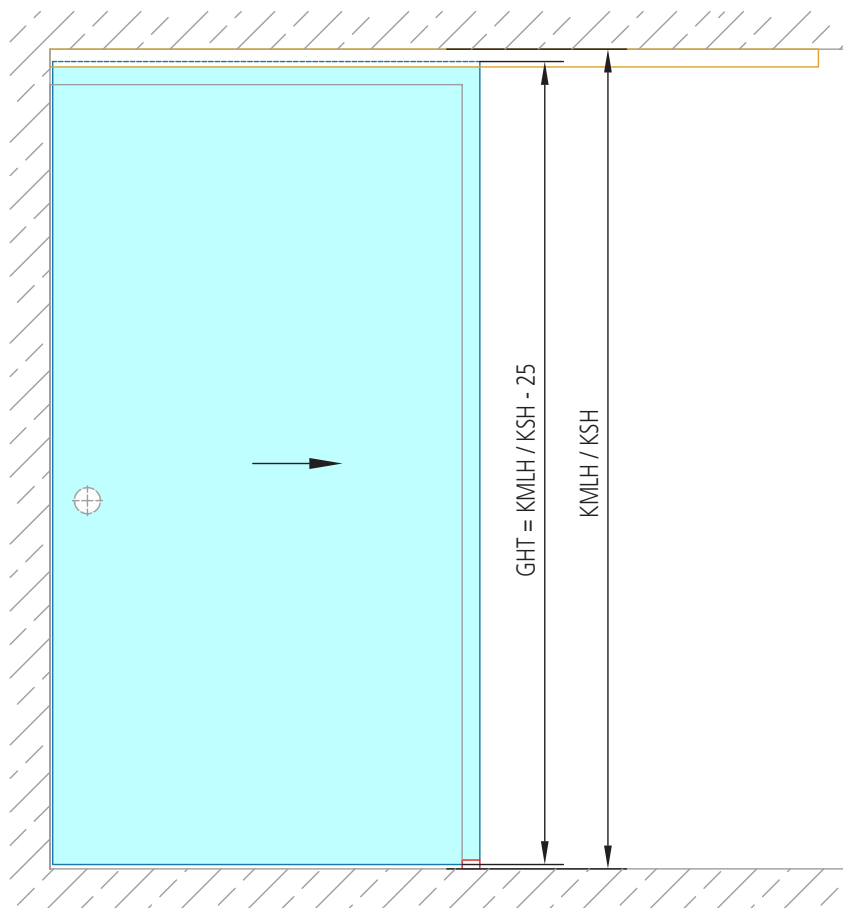


Flachbündige Deckenmontage



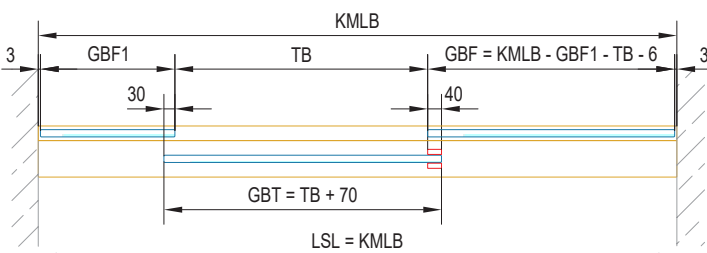
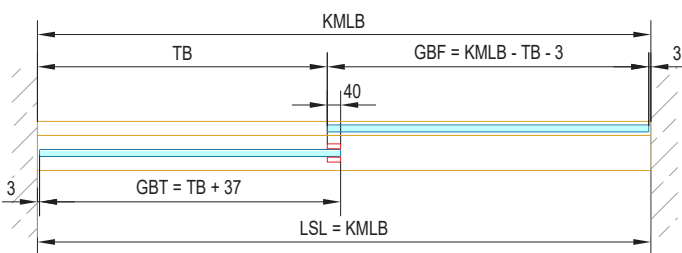
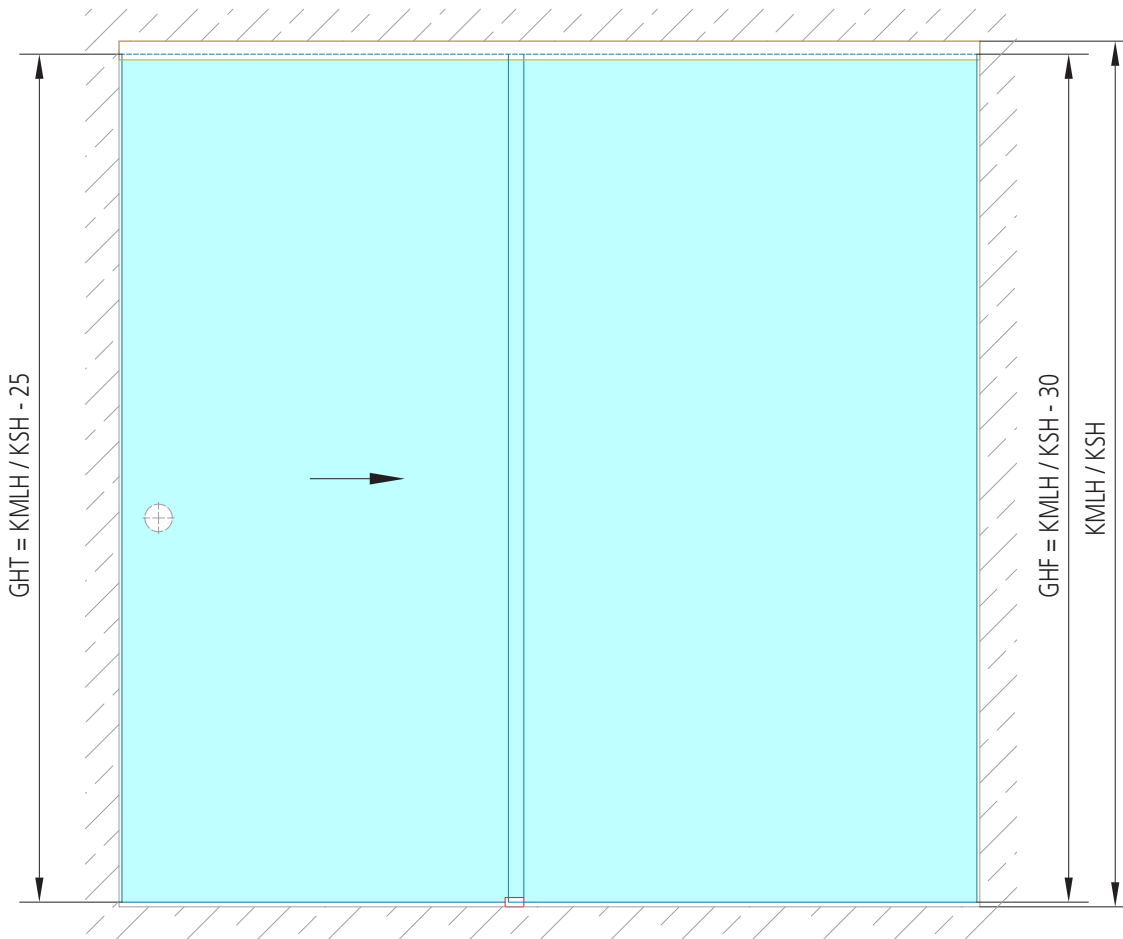
Deckenmontage mit Festverglasung

Glasgrössenermittlung



Top Roll Smart

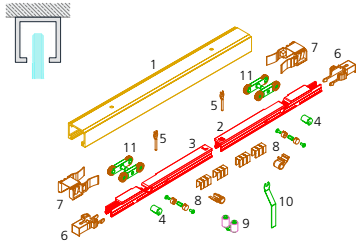
- der Raffinierte Hängeschieber



Top Roll Smart

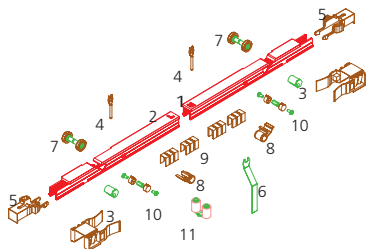
- der Raffinierte Hängeschieber

Komplettssets

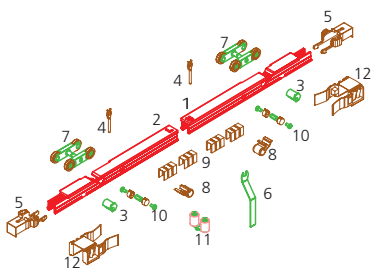


Set	Bestandteil	Art.-Nr.	Menge
Set Top Roll Smart, Decke inkl. Zubehörset			
Aluminiumprofile bestehend aus Laufschiene 1-bahnig und Zubehörset 60 kg (1.900 mm, Art.-Nr. 579106-00-00-000) bzw. 150 kg (2.900 mm, Art.-Nr. 579107-00-00-000) Glasgewicht: max. 60 kg bzw. 150 kg Glasstärken: ESG 8 - 12, VSG 10.2			
Alle	Laufschiene 1-bahnig 1.900 mm/2.900 mm [1]	509415-XX-XX-XXX	1 Stk.
Alle	Laufschuh rechts [2]	509215-03-01-001	1 Stk.
Alle	Laufschuh links [3]	509215-04-01-001	1 Stk.
Alle	Bürstendichtung 2,8 x 13 mm, schwarz	536013-00-80-033	2 Stk.
Alle	Exzenterbuchse rechts & links [4]	569643-00-90-000	2 Stk.
Alle	Laufschuhsicherung [5]	569645-00-80-034	2 Stk.
Alle	Endkappe Laufschuh [6]	569276-00-80-034	2 Stk.
Alle	Set Top Roll Smart Stopper, komplett [7]	579277-00-80-034	2 Stk.
Alle	Set Top Roll Smart Glassicherung, komplett [8]	579646-00-80-034	8 Stk.
Alle	Set GM PIN P mit Filzführung, 10-12mm [9]	573019-00-90-000	1 Stk.
Alle	Montageschlüssel [10]	569647-00-90-000	1 Stk.
60kg	Set Top Roll Smart Einfachrolle	579633-00-00-000	2 Stk.
150kg	Set Top Roll Smart Tandemrolle [11]	579632-00-00-000	2 Stk.

Zubehörsets

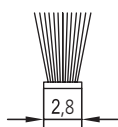


Set	Bestandteil	Art.-Nr.	Menge
Set Top Roll Smart, Zubehörset 60 kg			
Komplette Laufeinheit für Schließfunktion «Stopper» beidseitig und Türführung GM PIN max. Glasgewicht: 60 kg Glasstärken: ESG 8 - 12, VSG 10.2			
Alle	Laufschuh rechts [1]	509215-03-01-001	1 Stk.
Alle	Laufschuh links [2]	509215-04-01-001	1 Stk.
Alle	Exzenterbuchse rechts & links [3]	569643-00-90-000	2 Stk.
Alle	Laufschuhsicherung [4]	569645-00-80-034	2 Stk.
Alle	Endkappe Laufschuh [5]	569276-00-80-034	2 Stk.
Alle	Montageschlüssel [6]	569647-00-90-000	1 Stk.
Alle	Set Top Roll Smart Stopper, komplett	579277-00-80-034	2 Stk.
Alle	Set Top Roll Smart Einfachrolle [7]	579633-00-00-000	2 Stk.
Alle	Platzhalter [8]	569682-00-80-032	2 Stk.
Alle	Klammer für 8-12 mm Glas [9]	569679-00-80-032	2 Stk.
Alle	Kunststoffeinschub	569678-00-80-032	4 Stk.
Alle	Gewindeinsatz [10]	569677-00-80-000	2 Stk.
Alle	Linsenschraube mit ISK M4 x 8 mm, ISO 7580-1	57301X-00-90-000	4 Stk.
Alle	Set GM PIN P mit Filzführung [11]	57301X-00-90-000	1 Stk.



Set	Bestandteil	Art.-Nr.	Menge
Set Top Roll Smart, Zubehörset 150 kg			
Komplette Laufeinheit für Schließfunktion «Stopper» beidseitig und Türführung GM PIN max. Glasgewicht: 150 kg Glasstärken: ESG 8 - 12, VSG 10.2			
Alle	Laufschuh rechts [1]	509215-03-01-001	1 Stk.
Alle	Laufschuh links [2]	509215-04-01-001	1 Stk.
Alle	Exzenterbuchse rechts & links [3]	569643-00-90-000	1 Stk.
Alle	Laufschuhsicherung [4]	569645-00-80-034	2 Stk.
Alle	Endkappe Laufschuh [5]	569276-00-80-034	2 Stk.
Alle	Montageschlüssel [6]	569647-00-90-000	1 Stk.
Alle	Set Top Roll Smart Stopper, komplett	579277-00-80-034	2 Stk.
Alle	Set Top Roll Smart Tandemrolle [7]	579632-00-00-000	2 Stk.
Alle	Platzhalter [8]	569682-00-80-032	2 Stk.
Alle	Klammer für 8-12 mm Glas [9]	569679-00-80-032	4 Stk.
Alle	Kunststoffeinschub	569678-00-80-032	4 Stk.
Alle	Gewindeinsatz [10]	569677-00-80-000	2 Stk.
Alle	Linsenschraube mit ISK M4 x 8 mm, ISO 7580-1	629700-00-90-000	4 Stk.
Alle	Set GM PIN P mit Filzführung [11]	573019-00-90-000	1 Stk.

Variante Art.-Nr.

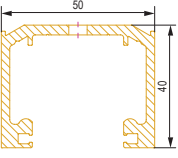
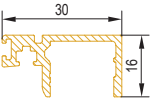
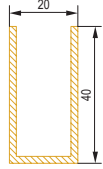
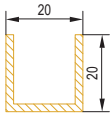


Bürstendichtung 2,8 x 13mm

PP-Bürste, gewellt | in Kombination mit Laufschiene 1-bahnig (Art.-Nr. 509415-01-XX-XXX)

Alle	536013-00-80-034
------	------------------

Profile

	Variante	Art.-Nr.
	Laufschiene 1-Bahnig	
	Stab à 6 m Aluminium EN AW-6060-T66 vorgebohrt für Deckenmontage Glasstärken: ESG 8 & 10, VSG 10.2	
	pressblank	509415-01-00-000
	eloxiert EV1	509415-01-01-001
	ähnl. Niro matt	509415-01-01-007
	eloxiert schwarz (C35)	509415-01-01-006
	Staubschutzleiste	
	Stab à 6 m Aluminium EN AW-6060-T66 Aufsteckprofil für die Glaskante inkl. Bürstendichtung	
	pressblank	509304-00-00-000
	eloxiert EV1	509304-00-01-001
	ähnl. Niro matt	509304-00-01-007
	eloxiert schwarz (C35)	509304-00-01-006
	Alu-U-Profil 40/20/40/2	
	Stab à 6 m Aluminium EN AW-6060-T66 Verglasungsprofil für Festverglasungen an angrenzenden Bauteilen	
	pressblank	508542-00-00-000
	eloxiert EV1	508542-00-01-001
	ähnl. Niro matt	508542-00-01-007
	eloxiert schwarz (C35)	508542-00-01-006
	Alu-U-Profil 20/20/20/2	
	Stab à 6 m Aluminium EN AW-6060-T66 Verglasungsprofil für Festverglasungen an angrenzenden Bauteilen	
	pressblank	508420-00-00-000
	eloxiert EV1	508420-00-01-001
	ähnl. Niro matt	508420-00-01-007
	eloxiert schwarz (C35)	508420-00-01-006