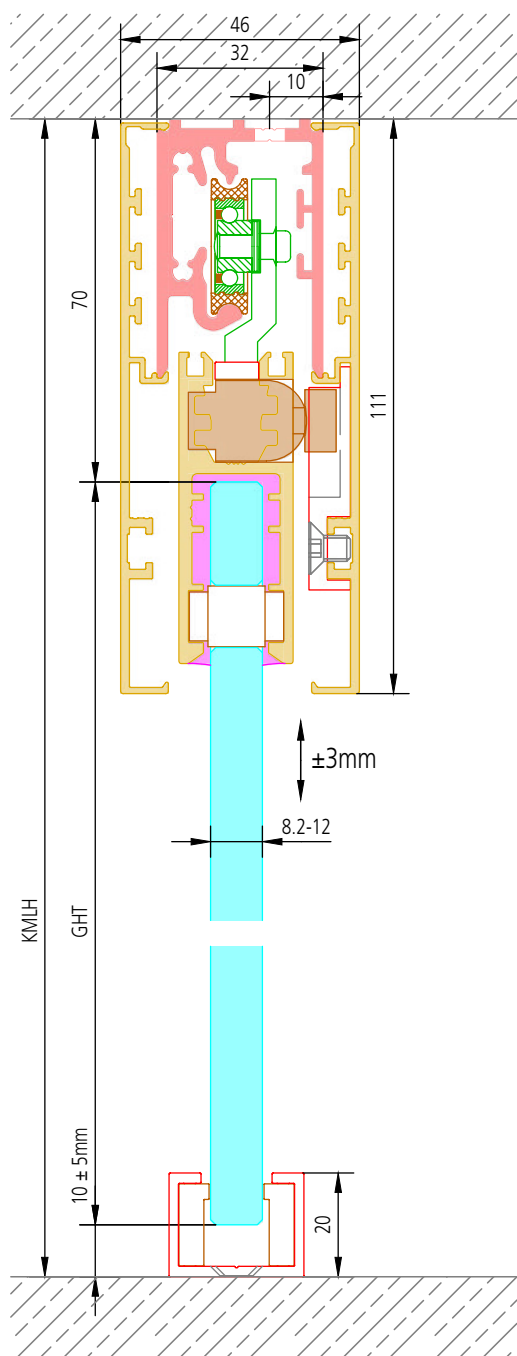


Planungsgrundlage

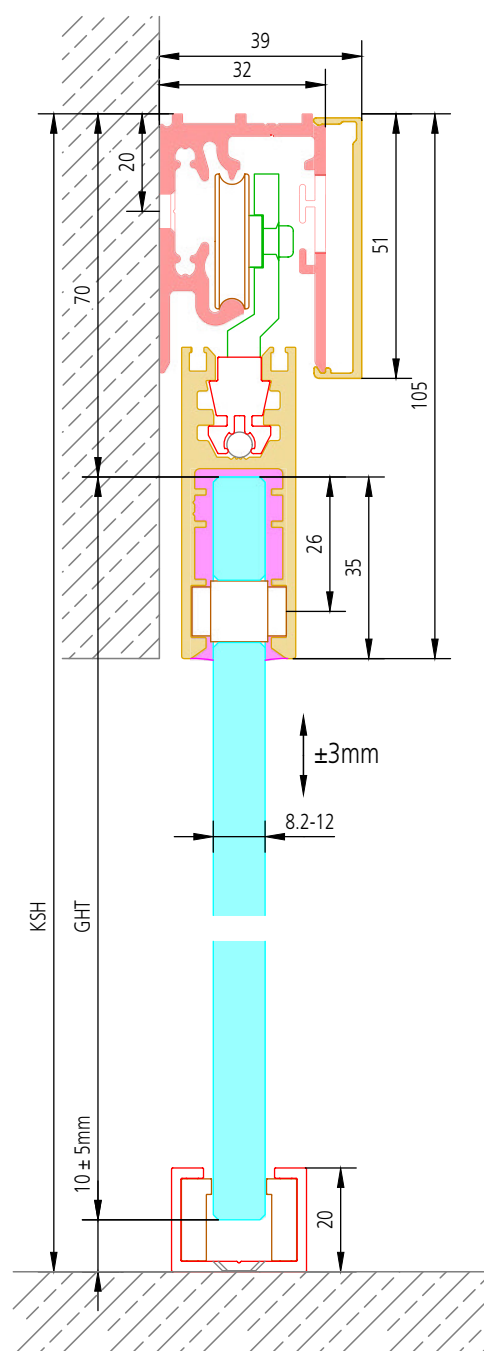
Technische Eigenschaften

- 1-bahnig
- Schiebeglasgewicht: ≤ 100 kg
- Glasstärken: ESG 10 & 12, VSG 8.2 & 10.2
- Bauhöhe ohne Softstop: 105mm
- Bauhöhe mit Softstop: 111mm
- Höhenverstellung +/- 3 mm

Schnitte

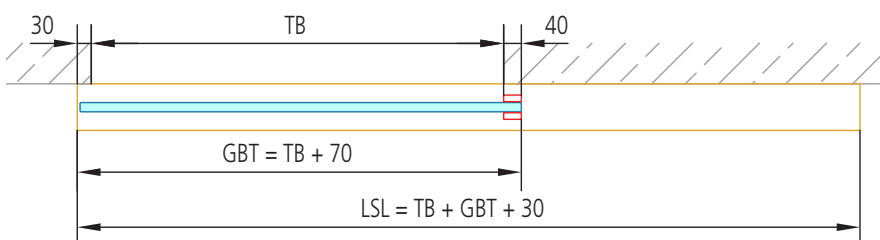
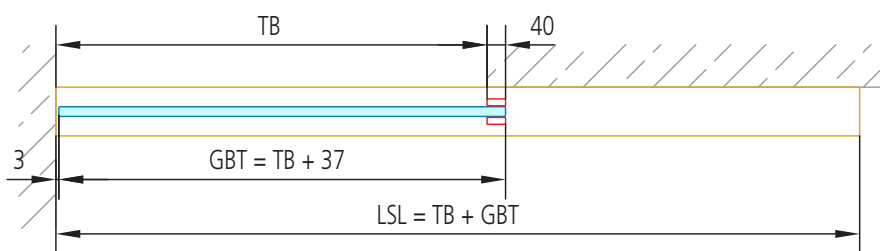
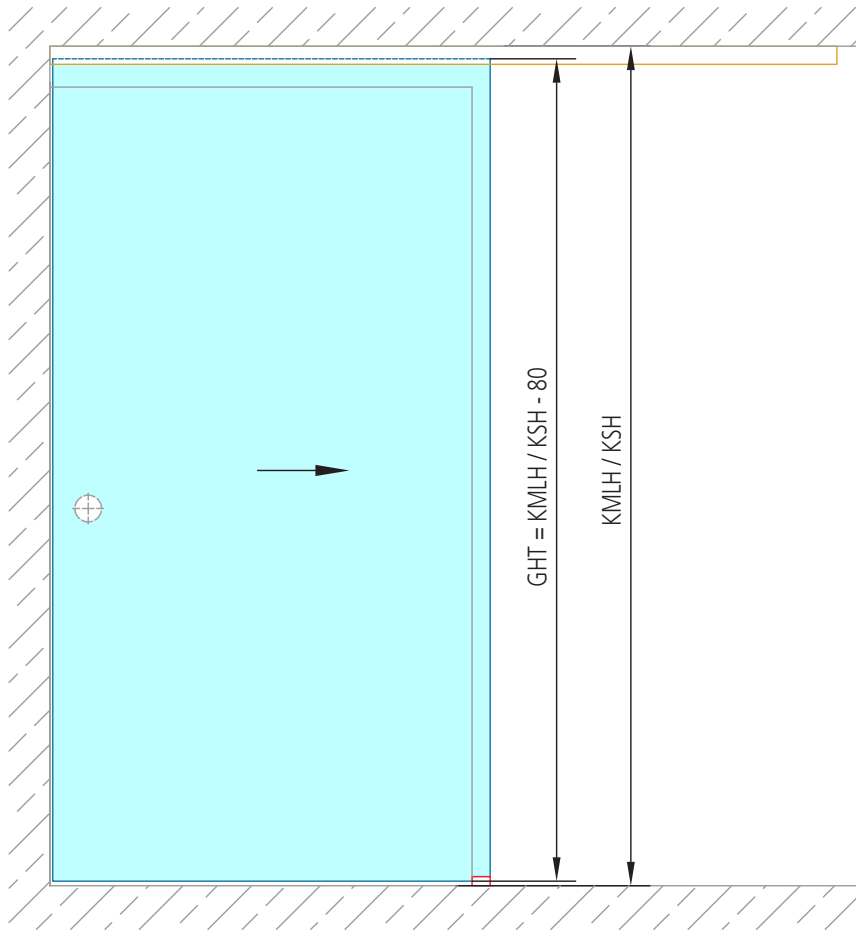


Deckenmontage mit Softstop



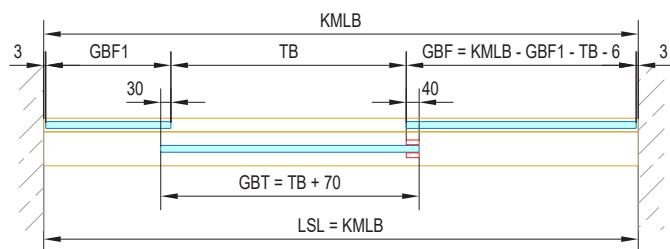
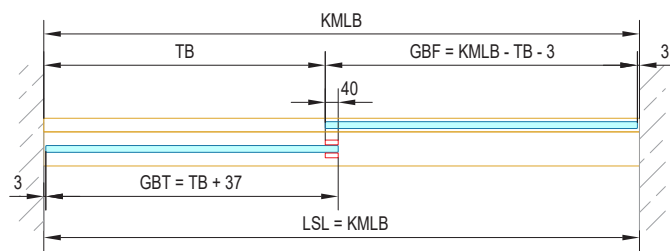
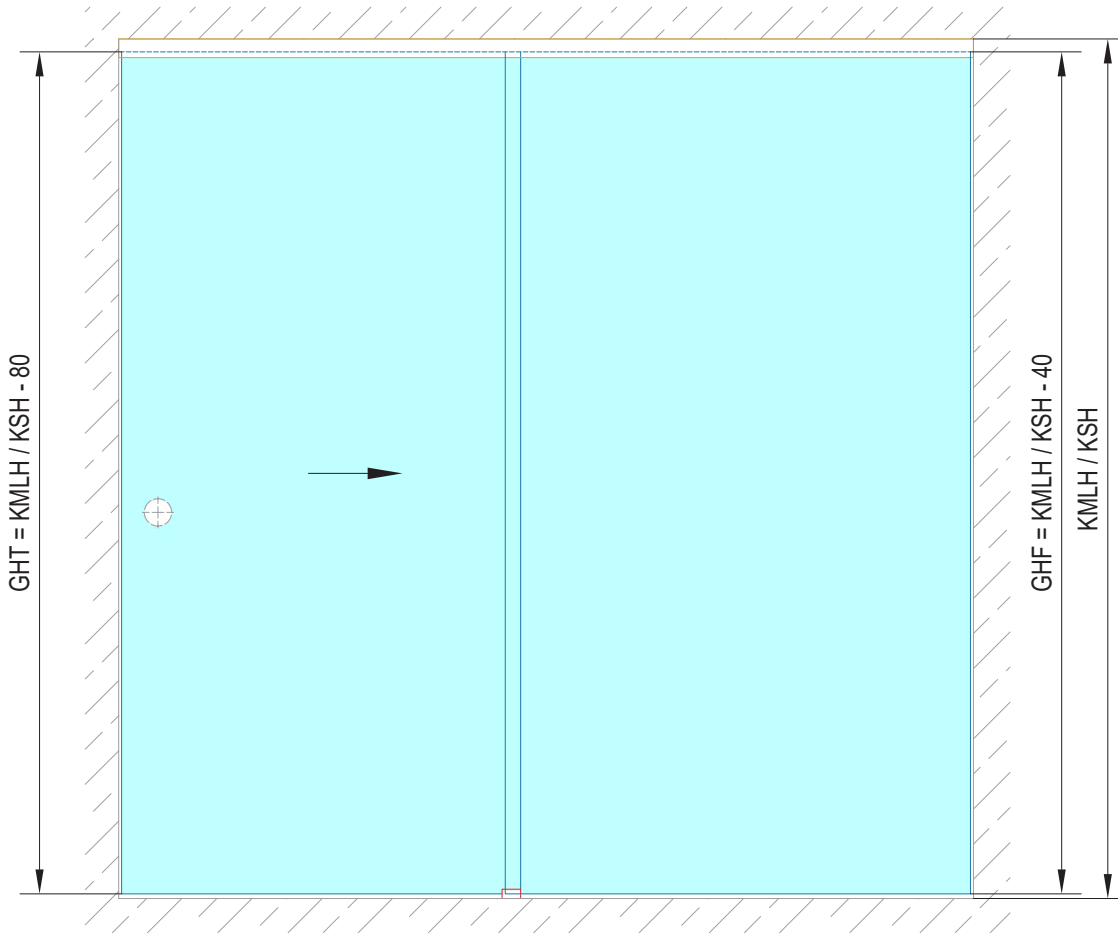
Wandmontage

Glasgrössenermittlung



Top Roll 100

- die Sicherer Hängeschieber



Top Roll 100

- die Sicherem Hängeschieber

Komplettsets

	Set	Bestandteil	Art.-Nr.	Menge
	Set Top Roll 100 Wand inkl. Zubehörset 100 kg			
	Aluminiumprofile bestehend aus Laufschiene 1-bahnig Wand bzw. Decke (siehe unten), Blende hoch, Zubehörset 100 kg (Art.-Nr. 509114-00-00-000) Glasgewicht: max. 100 kg Glasstärken: ESG 10 & 12, VSG 8.2 & 10.2			
	Alle	Laufschiene 1-bahnig, Wand, 1.900 mm/2.900 mm [1]	509416-XX-XX-XXX	1 Stk.
	Alle	Blende hoch, 1.900 mm/2.900 mm [2]	509307-XX-XX-XXX	1 Stk.
	Alle	Laufschuh, 950 mm/1.450 mm [3]	509216-XX-XX-XXX	1 Stk.
	Alle	Set Top Roll 100 Stopper links komplett [4]	579270-00-00-000	1 Stk.
	Alle	Set Top Roll 100 Stopper rechts komplett [5]	579271-00-00-000	1 Stk.
	Alle	Set Örtliche Führung 20/26/20 [6]	579531-00-01-001	1 Stk.
	Alle	Set Top Roll 100 Tandemrolle, hoch [7]	579611-00-00-000	2 Stk.
	Alle	Endkappe Laufschuh, geschlossen [8]	569260-00-80-034	2 Stk.
	Alle	Sicherungsstift	569207-00-80-000	2 Stk.
	Alle	Bürstendichtung 2,8×13 mm, schwarz	536013-00-80-033	1 Stk.
	Set Top Roll 100 Decke inkl. Zubehörset 100 kg			
	Aluminiumprofile bestehend aus Laufschiene 1-bahnig Wand bzw. Decke (siehe unten), Blende hoch, Zubehörset 100 kg (Art.-Nr. 509114-00-00-000) Glasgewicht: max. 100 kg Glasstärken: ESG 10 & 12, VSG 8.2 & 10.2			
	Alle	Laufschiene 1-bahnig, Decke, 1.900 mm/2.900 mm [1]	509416-XX-XX-XXX	1 Stk.
	Alle	Laufschuh, 950 mm/1.450 mm [2]	509216-XX-XX-XXX	1 Stk.
	Alle	Bürstendichtung 2,8×13 mm, schwarz	536013-00-80-033	1 Stk.
	Alle	Endkappe Laufschuh, geschlossen [3]	569260-00-80-034	2 Stk.
	Alle	Sicherungsstift	569207-00-80-000	2 Stk.
	Alle	Set Top Roll 100 Stopper links komplett [4]	579270-00-00-000	1 Stk.
	Alle	Set Top Roll 100 Stopper rechts komplett [5]	579271-00-00-000	1 Stk.
	Alle	Set Top Roll 100 Tandemrolle, hoch [6]	579611-00-00-000	2 Stk.
	Alle	Set Örtliche Führung 20/26/20 [7]	579531-00-01-001	1 Stk.

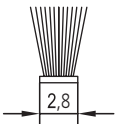
Top Roll 100

- die Sicherer Hängeschieber

Zubehörsets

Set	Bestandteil	Art.-Nr.	Menge	
	Set Top Roll 100 Zubehörset 80kg, Softstop			
	Komplette Laufeinheit für Schließfunktion «Softstop» Türführung unten max. Glasgewicht: 80 kg Glasstärken: ESG 10 & 12, VSG 8.2 & 10.2			
	Alle	Endkappe Laufsuh, geschlossen [1]	569260-00-80-034	2 Stk.
	Alle	Sicherungsstift	569207-00-80-000	2 Stk.
	Alle	Set Top Roll 100 Dämpfer, komplett [2]	579605-00-00-000	2 Stk.
	Alle	Set Top Roll 100 Stopper links komplett [3]	579270-00-00-000	1 Stk.
	Alle	Set Top Roll 100 Stopper rechts komplett [4]	579271-00-00-000	1 Stk.
	Alle	Set Örtliche Führung 20/26/20 [5]	579531-00-01-001	1 Stk.
	Softstop, beidseitig	Set Top Roll 100 Tandemrolle Softstop, hoch [6]	579608-00-00-000	2 Stk.
	Softstop, einseitig	Set Top Roll 100 Tandemrolle Softstop, hoch	579608-00-00-000	1 Stk.
	Softstop, einseitig	Set Top Roll 100 Tandemrolle, hoch	579611-00-00-000	1 Stk.

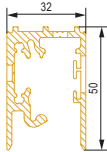
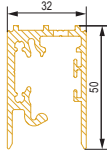
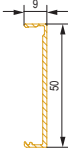
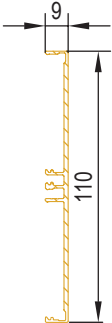
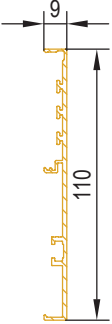
	Set Top Roll 100, Zubehörset 100 kg			
	Komplette Laufeinheit für Schließfunktion «Stopper» beidseitig Türführung unten max. Glasgewicht: 100 kg Glasstärken: ESG 10 & 12, VSG 8.2 & 10.2			
	Alle	Endkappe Laufsuh, geschlossen [1]	569260-00-80-034	2 Stk.
	Alle	Sicherungsstift	569207-00-80-000	2 Stk.
	Alle	Set Top Roll 100 Tandemrolle, hoch [2]	579611-00-00-000	2 Stk.
	Alle	Set Top Roll 100 Stopper links komplett [3]	579270-00-00-000	1 Stk.
	Alle	Set Top Roll 100 Stopper rechts komplett [4]	579271-00-00-000	1 Stk.
	Alle	Set Örtliche Führung 20/26/20 [5]	579531-00-01-001	1 Stk.

Variante	Art.-Nr.
 <p>Bürstendichtung 2,8 x 13mm PP-Bürste, gewellt in Kombination mit Laufschiene (Art.-Nr.: 509216-XX-XX-XXX)</p> <p>schwarz</p>	536013-00-80-033

Top Roll 100

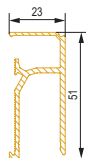
- die Sicheren punktgehaltenen Hängeschieber

Profile

	Variante	Art.-Nr.							
	Laufschiene 1-Bahnig Wand Stab à 6 m Aluminium EN AW-6060-T66 vorgebohrt für Montage an Wand Glasstärken: ESG 10 & 12, VSG 8.2 & 10.2								
	<table border="1"> <tr><td>pressblank</td><td>509416-01-00-000</td></tr> <tr><td>eloxiert EV1</td><td>509416-01-01-001</td></tr> <tr><td>eloxiert (C31)</td><td>509416-01-01-007</td></tr> <tr><td>eloxiert schwarz (C35)</td><td>509416-01-01-006</td></tr> </table>	pressblank	509416-01-00-000	eloxiert EV1	509416-01-01-001	eloxiert (C31)	509416-01-01-007	eloxiert schwarz (C35)	509416-01-01-006
pressblank	509416-01-00-000								
eloxiert EV1	509416-01-01-001								
eloxiert (C31)	509416-01-01-007								
eloxiert schwarz (C35)	509416-01-01-006								
	Laufschiene 1-Bahnig Decke Stab à 6 m Aluminium EN AW-6060-T66 vorgebohrt für Montage an Decke Glasstärken: ESG 10 & 12, VSG 8.2 & 10.2								
	<table border="1"> <tr><td>pressblank</td><td>509416-00-00-000</td></tr> <tr><td>eloxiert EV1</td><td>509416-00-01-001</td></tr> <tr><td>eloxiert (C31)</td><td>509416-00-01-007</td></tr> <tr><td>eloxiert schwarz (C35)</td><td>509416-00-01-006</td></tr> </table>	pressblank	509416-00-00-000	eloxiert EV1	509416-00-01-001	eloxiert (C31)	509416-00-01-007	eloxiert schwarz (C35)	509416-00-01-006
pressblank	509416-00-00-000								
eloxiert EV1	509416-00-01-001								
eloxiert (C31)	509416-00-01-007								
eloxiert schwarz (C35)	509416-00-01-006								
	Blende nieder Stab à 6 m Aluminium EN AW-6060-T66 Abdeckung für Oberschiene bei Wandmontage								
	<table border="1"> <tr><td>pressblank</td><td>509307-03-00-000</td></tr> <tr><td>eloxiert EV1</td><td>509307-03-01-001</td></tr> <tr><td>eloxiert (C31)</td><td>509307-03-01-007</td></tr> <tr><td>eloxiert schwarz (C35)</td><td>509307-03-01-006</td></tr> </table>	pressblank	509307-03-00-000	eloxiert EV1	509307-03-01-001	eloxiert (C31)	509307-03-01-007	eloxiert schwarz (C35)	509307-03-01-006
pressblank	509307-03-00-000								
eloxiert EV1	509307-03-01-001								
eloxiert (C31)	509307-03-01-007								
eloxiert schwarz (C35)	509307-03-01-006								
	Blende hoch Stab à 6 m Aluminium EN AW-6060-T66 Abdeckung für Oberschiene bei Wandmontage bei Deckenmontage mit Softstop: Gegenprofil zu Blende Softstop								
	<table border="1"> <tr><td>pressblank</td><td>509307-00-00-000</td></tr> <tr><td>eloxiert EV1</td><td>509307-00-01-001</td></tr> <tr><td>eloxiert (C31)</td><td>509307-00-01-007</td></tr> <tr><td>eloxiert schwarz (C35)</td><td>509307-00-00-006</td></tr> </table>	pressblank	509307-00-00-000	eloxiert EV1	509307-00-01-001	eloxiert (C31)	509307-00-01-007	eloxiert schwarz (C35)	509307-00-00-006
pressblank	509307-00-00-000								
eloxiert EV1	509307-00-01-001								
eloxiert (C31)	509307-00-01-007								
eloxiert schwarz (C35)	509307-00-00-006								
	Blende Softstop Stab à 6 m Aluminium EN AW-6060-T66 Abdeckung für Oberschiene bei Kombination mit Softstop, Wand- und Deckenontage								
	<table border="1"> <tr><td>pressblank</td><td>509302-00-00-000</td></tr> <tr><td>eloxiert EV1</td><td>509302-00-01-001</td></tr> <tr><td>eloxiert (C31)</td><td>509302-00-01-007</td></tr> <tr><td>eloxiert schwarz (C35)</td><td>509302-00-01-006</td></tr> </table>	pressblank	509302-00-00-000	eloxiert EV1	509302-00-01-001	eloxiert (C31)	509302-00-01-007	eloxiert schwarz (C35)	509302-00-01-006
pressblank	509302-00-00-000								
eloxiert EV1	509302-00-01-001								
eloxiert (C31)	509302-00-01-007								
eloxiert schwarz (C35)	509302-00-01-006								

Variante


Art.-Nr.



Adapterprofil für Festverglasung

Stab à 6 m | Aluminium EN AW-6060-T66 | Profil zur Kombination mit einer Festverglasung bei Wand- und Deckenmonage |
Glasstärken: ESG 10 & 12, VSG 8.2 & 10.2

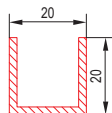
pressblank	509306-00-00-000
eloxiert EV1	509306-00-01-001
eloxiert (C31)	509306-00-01-007
eloxiert schwarz (C35)	509306-00-01-006



Laufschuh

Stab à 6 m | Aluminium EN AW-6060-T66 | Bearbeitung für Einsatz mit Schließfunktion «Stopper», links oder rechts |
Glasstärken: ESG 10 & 12, VSG 8.2 & 10.2

pressblank	509216-00-00-000
eloxiert EV1	509216-00-01-001
eloxiert (C31)	509216-00-01-007
eloxiert schwarz (C35)	509216-00-01-006



Alu-U-Profil 20/20/20/2

Stab à 6 m | Aluminium EN AW-6060-T66 | Verglasungsprofil für Festverglasungen an angrenzenden Bauteilen

pressblank	508420-00-00-000
eloxiert EV1	508420-00-01-001
eloxiert (C31)	508420-00-01-007
eloxiert schwarz (C35)	508420-00-01-006